

STATISTIQUES

Médiathèque Numérique E-média



Période du 16/03 au 10/05/2020 (confinement COVID-19)

SERVICES AUX USAGERS – numeriquebdv@vendee.fr

1 151 codes distribués aux bibliothèques et **209 codes envoyés aux usagers.**

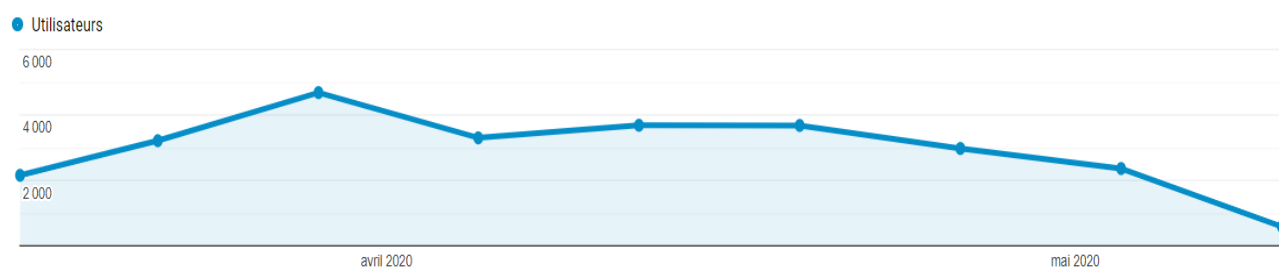
1 454 mails envoyés aux usagers et aux bibliothèques (+ appels téléphoniques non quantifiés)

FREQUENTATION DE LA MEDIATHEQUE NUMERIQUE E-MEDIA

17 018 utilisateurs (4 022 sur la même période en 2019)

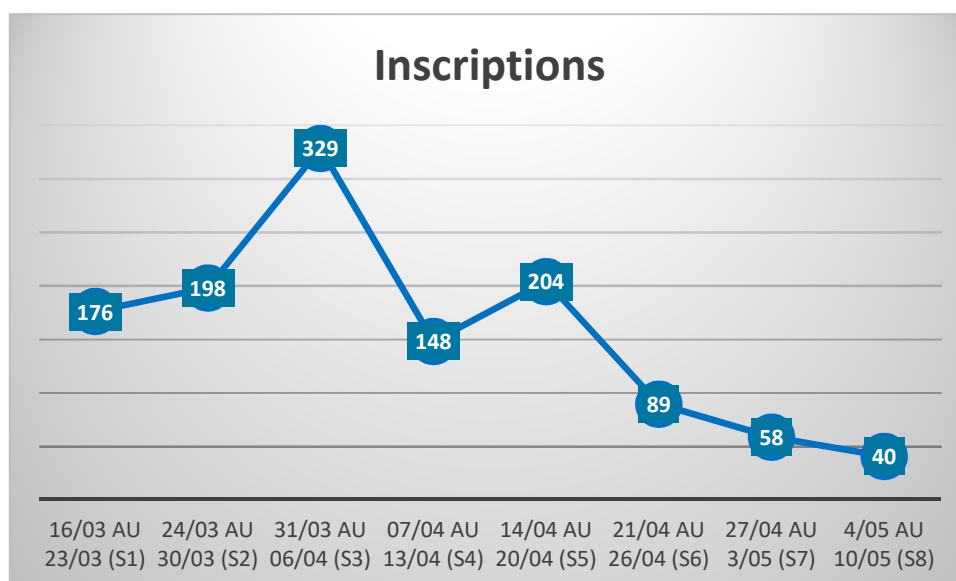
60 273 sessions (11 918 sur la même période en 2019)

➤ Fréquentation du site e-média par semaine



NOUVELLES INSCRIPTIONS

1 242 nouvelles inscriptions (384 sur la même période en 2019)



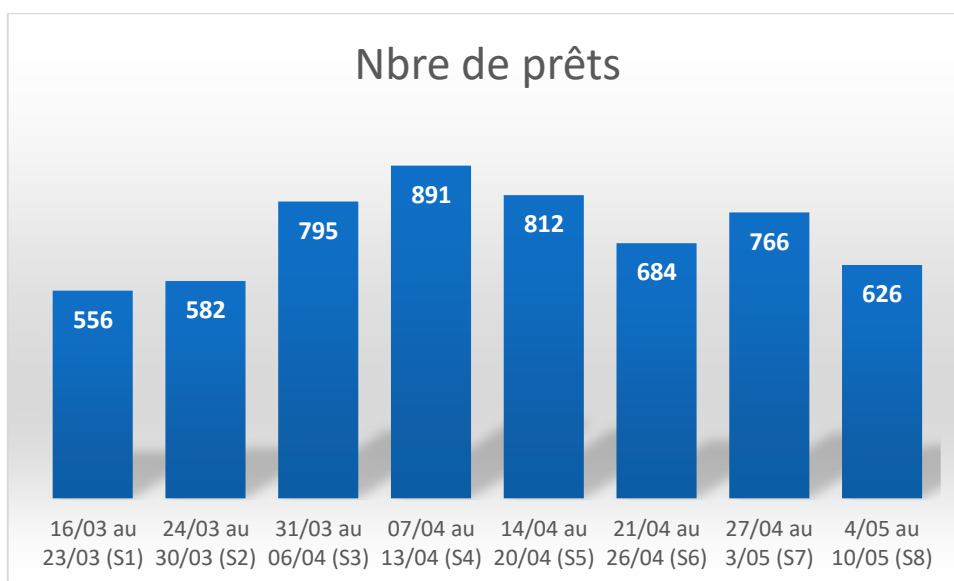
LIVRES NUMERIQUES (PNB)

5 712 prêts de livres numériques (1096 sur la même période en 2019)

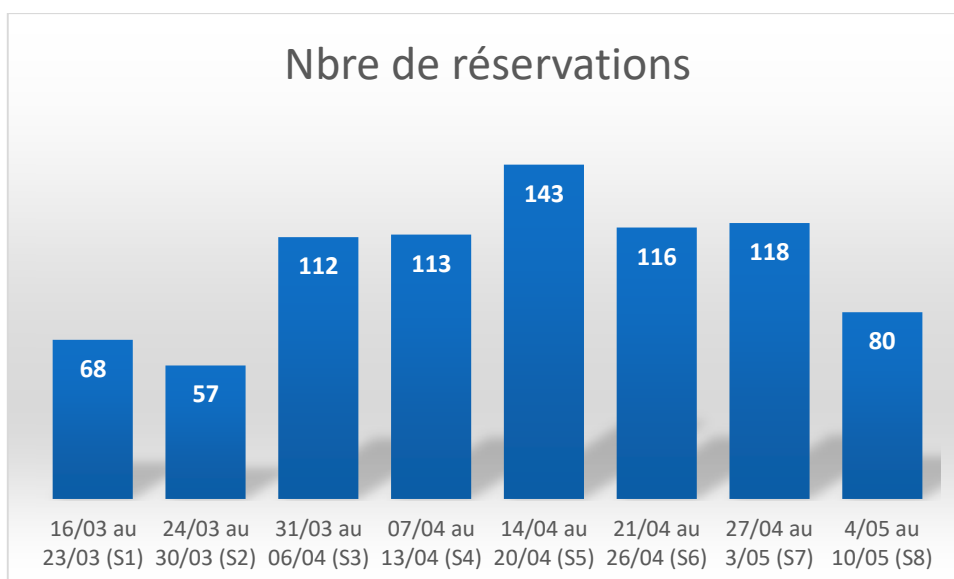
807 réservations (112 sur la même période en 2019)

2 586 usagers distincts (356 sur la même période en 2019)

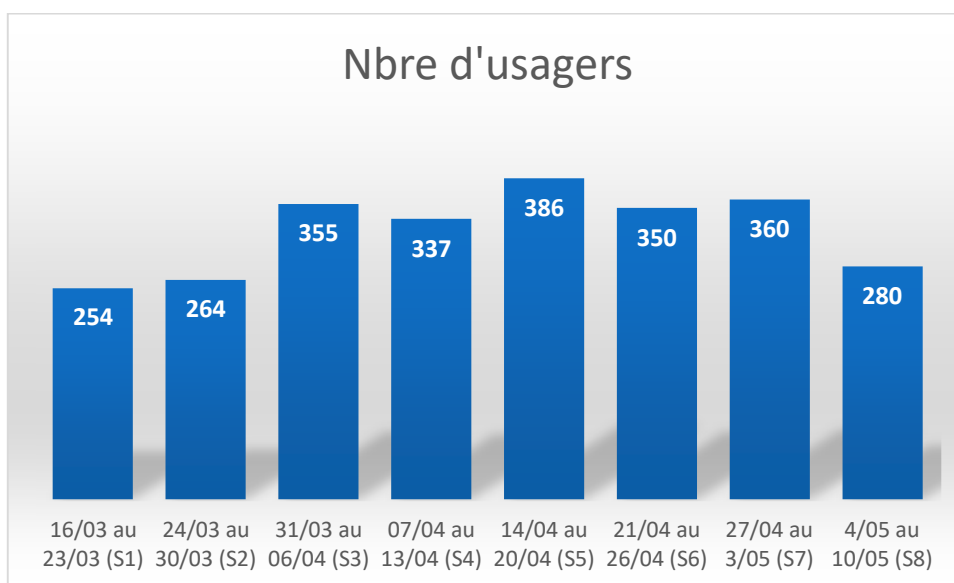
➤ Nombre de prêts par semaine



➤ Nombre de réservations par semaine



➤ Nombre d'usagers distincts par semaine

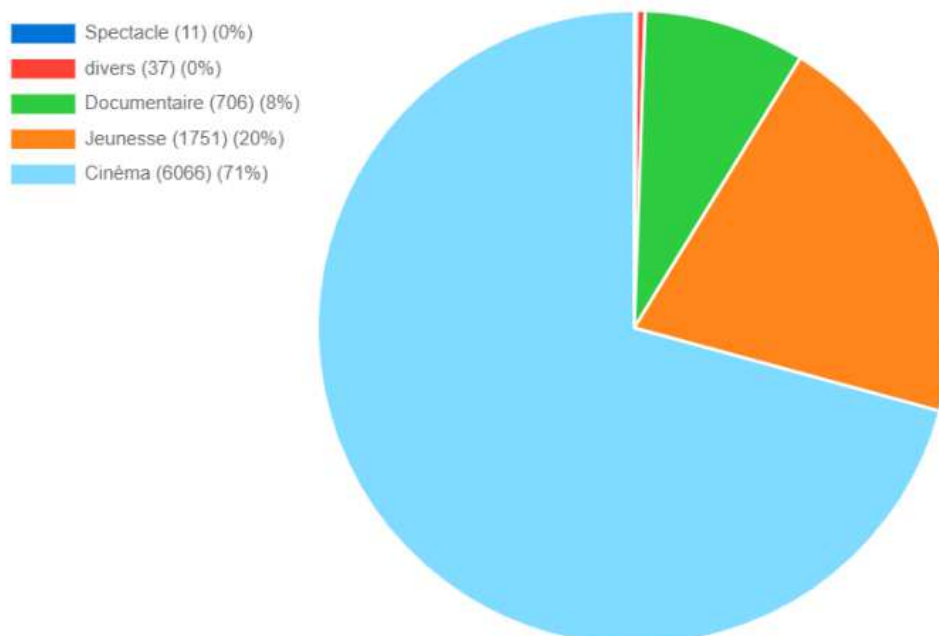


VIDEO A LA DEMANDE (MEDIATHEQUE NUMERIQUE ARTE-VOD)

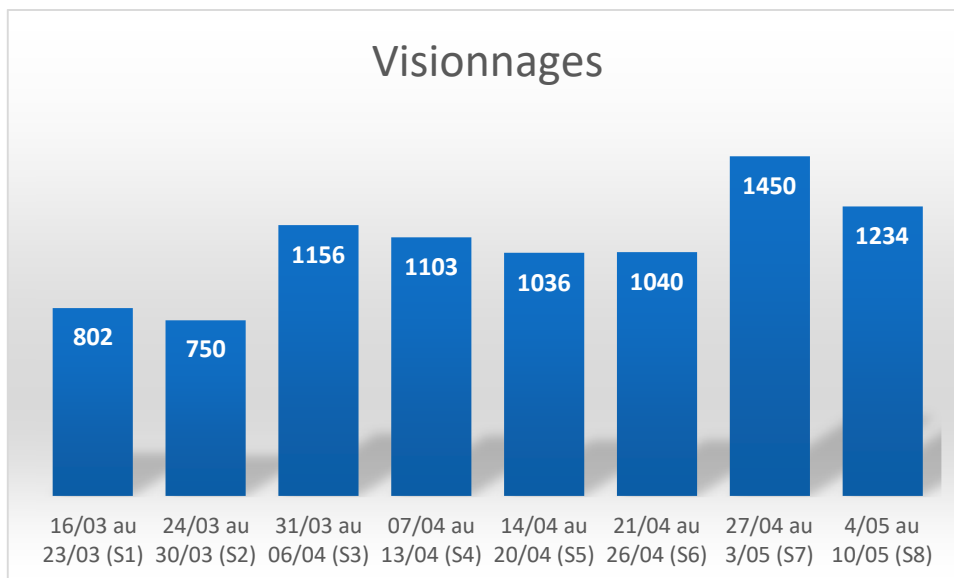
8 571 visionnages (944 sur la même période en 2019)

1 234 utilisateurs actifs (366 sur la même période en 2019)

Répartition des visionnages par genre



➤ Nombre de visionnages par semaine



PRESSE EN LIGNE (CAFEYN)

Pour le mois de mars 2020 : **9 481 consultations uniques** (3 139 en mars 2019) et **830 usagers uniques**.

Pour le mois d'avril 2020 : **12 603 consultations uniques** (2 407 en avril 2019) et **1 087 usagers uniques**

Pour le mois de mai 2020 : **9 818 consultations uniques** (3 002 en avril 2019) et **747 usagers uniques**

AUTOFORMATIONS (SKILLEOS)

Du 16 mars au 30 avril : **2 215 utilisateurs actifs** (295 sur pour mars-avril 2019)

Du 16 mars au 10 mai : **3 742 consultations**

LIVRES JEUNESSE (STORYPLAY'R)

Du 1^{er} mars au 30 mai 2020 : **1 969 lectures** (196 sur la même période en 2019) et **168 nouveaux adhérents** (20 sur la même période en 2019)

MUSIQUE (MUSICME)

59 785 écoutes (23 136 sur la même période en 2019)

➤ Nombre d'écoutes par semaine

