

FICHE MÉDIATION : La cabane à histoire et les albums filmés

OBJECTIFS

- Développer la compréhension de l'histoire
- Améliorer les compétences linguistiques
- Stimuler l'imagination et la créativité

PUBLIC

- A partir de 3 ans

DURÉE

- Préparation : 1h
- Médiation : 1h30

MATÉRIEL

- 1 ordinateur
- Vidéoprojecteur
- Compte emedi@

CONTEXTE

- Accueil de groupes

BUDGET

- Aucun

PRATIQUE

- 1 médiateur
- 8 participants maximum
- 4 espaces de jeux

EN BREF

Les albums filmés de l'Ecole des loisirs et La cabane à histoire d'Arte proposent aux enfants d'aborder la littérature jeunesse dans une version animée.

AU PRÉALABLE

Ces ressources étant disponibles sur la bibliothèque numérique E-média, vous devez disposer d'un compte.

La DBV peut vous prêter un compte de médiation numérique depuis le formulaire en ligne ci-dessous en indiquant l'objet de la médiation ainsi que le lieu, la date, les publics etc.

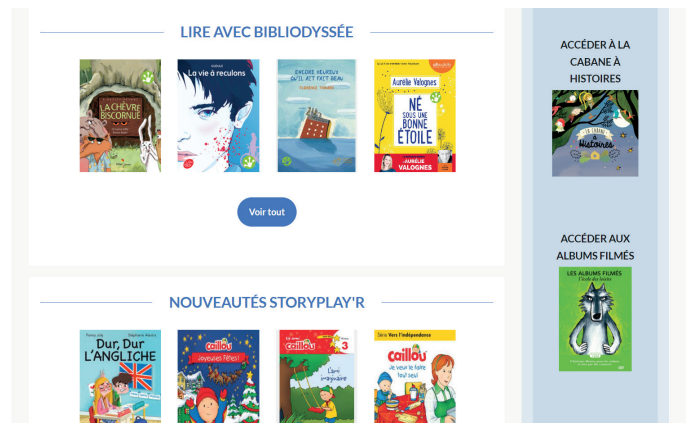
<https://bibliotheque.vendee.fr/nos-documents/documents-numeriques/formulaire-compte-de-mediation/view/form>

Vous recevrez par email un identifiant ainsi qu'un mot de passe vous donnant accès à E-médi@.

Depuis le menu *Jeunesse* du site E-médi@, vous trouverez la liste complète des ressources afin de réaliser votre sélection à projeter le jour de l'animation.

Attention, ces ressources sont présentes chez notre partenaire Médiathèque numérique qui limite à 6 crédits la location de ressources vidéos chaque mois.

Vérifier bien la disponibilité des crédits sur la Médiathèque Numérique.



Retrouvez les ressources depuis la colonne bleu à droite de la page *Jeunesse*

Assurez-vous d'avoir une bonne connexion internet pour le visionnage en streaming. Sinon, nous vous recommandons d'installer le lecteur «offline» et de télécharger les films la veille de l'animation.

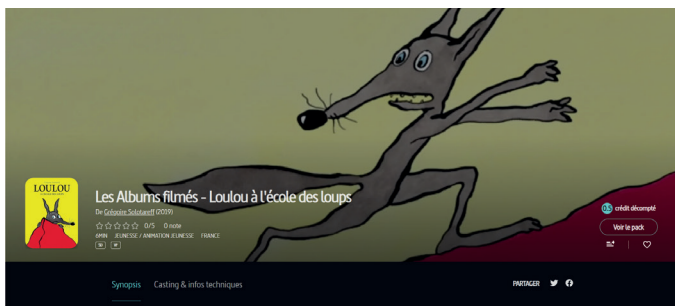


LIENS DIRECT

- E-médi@ <https://emedia.vendee.fr/jeunesse>
- Aide en ligne <https://emedia.vendee.fr/regarder/films/comment-ca-marche-regarder>

SÉLECTIONNER UNE RESSOURCE

Lorsque vous êtes redirigé vers *Médiathèque numérique d'Arte*, consultez le catalogue et sélectionnez un film



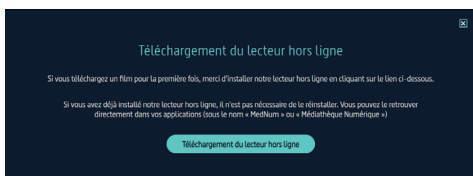
2. Un écran de confirmation apparaît avec le solde mensuel de vos crédits de location



3. Choisissez de visionner directement en streaming ou de télécharger pour un visionnage hors connexion.

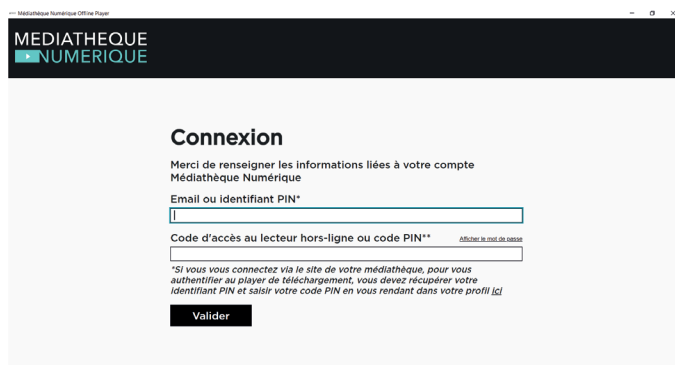


Dans ce second choix, Médiathèque Numérique vous propose de télécharger et d'installer :

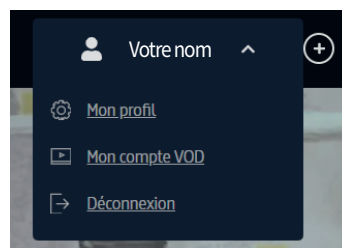


«*MEDNUM Offline Player*» pour le catalogue *Médiathèque numérique*

CONNEXION AU PLAYER OFFLINE



MEDNUM Offline Player nécessite un identifiant et un mot de passe PIN. Retrouvez ces codes directement depuis votre profil sur *Médiathèque numérique* (disponible dans le coin supérieur droit de la page).



Attention, vous avez jusqu'à 48h pour visionner un film après sa première lecture. Ensuite, celui-ci disparaîtra.